


## Hvordan bruke sladdeverktøyet PixView

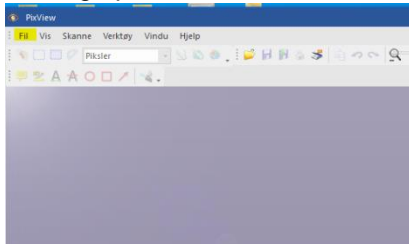
Voss herad har 400 lisenser for sladdeverktøyet PixView.

IT må hjelpe med installasjon av verktøyet.

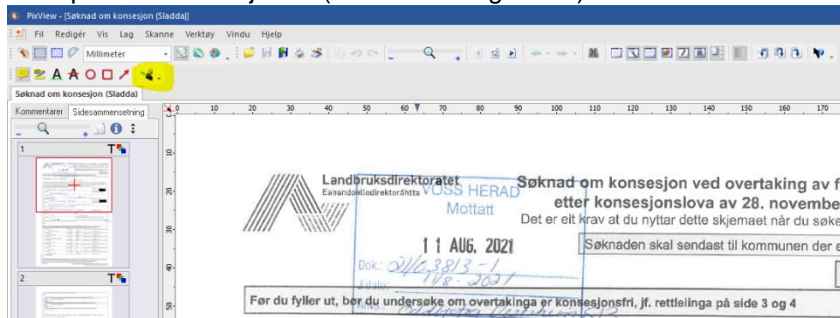


- Opne programmet PixView  Søk fram programmet dersom du ikke har lagt inn snarvei hos deg selv.

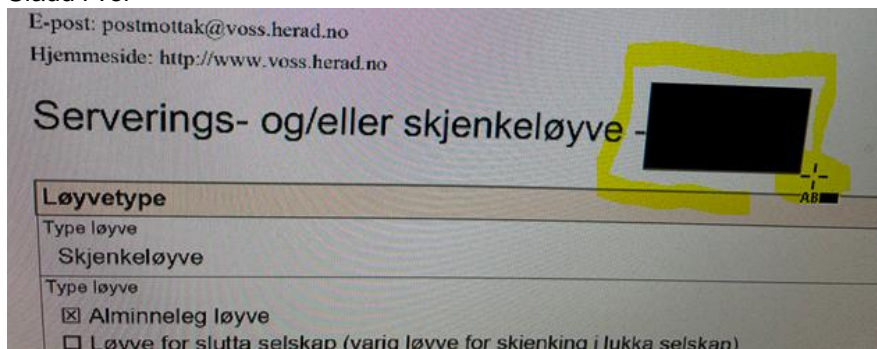
- Finn og åpne filen du skal sladde i



- Klikk på sladdefunksjonen (markert med gult her)



- Sladd i vei



- Sletting av blanke sider i PDF. Klikk på siden du skal slette og klikk Delete på tastaturet ditt.
- Snu side i PDF ; Klikk på siden, Høyreklikk, Velg Side og hvordan den skal snus.

Lagre filen når du er ferdig og dra den over på rett plass i f.eks. 360Online.